

# Superglide

WARNING 注意 경고

**DO NOT USE THE PAD IF IT HAS CRACK ON THE SURFACE.**

표면에 균열이 있는 경우 패드를 사용하지 마십시오.

表面にひび割れが見受けられた場合は使用をお控えください。

如果表面有龟裂, 请不要使用垫子。

**Ne pas utiliser le tapis si sa surface présente des fissures.**

**If you break the pad:**

1. Stop use the pad immediately.
2. Clean your surface immediately using the wet tissue.
3. Vacuum the surface thoroughly.

- Use caution when dealing with glass sharps.
- Avoid direct hand contact with glass.
- Use tools such as broom, dust pan, shovel to pick up debris.

**Si vous cassez le tapis:**

1. Arrêtez immédiatement d'utiliser le tapis.
2. Nettoyez immédiatement votre surface à l'aide d'un tissu humide.
3. Aspirez soigneusement la surface.

- Faites attention lorsque vous manipulez des morceaux de verre coupants.
- Évitez tout contact direct de la main avec le verre.
- Utilisez des outils tels qu'un balai, une pelle à poussière ou une pelle pour ramasser les débris.

**유리패드가 깨졌을 시:**

1. 즉시 패드 사용을 중지하십시오.
2. 물티슈로 표면을 즉시 닦아냅니다.
3. 진공 청소기로 표면을 완전히 청소합니다.

- 날카로운 유리를 다룰 때는 주의 하십시오.
- 유리에 손이 직접 닿지 않도록 하십시오.
- 빗자루, 쓰레받이, 삽과 같은 도구를 사용하여 잔해물을 치우십시오.

## NEED ANY HELP?

Thanks for choosing Pulsar.  
If you have any questions or comments, if you need any help with your products, please do not hesitate to contact us.

[www.pulsar.gg/support](http://www.pulsar.gg/support)  
대한민국: [support@pulsargg.kr](mailto:support@pulsargg.kr)  
日本: [support@pulsargg.jp](mailto:support@pulsargg.jp)  
EU: [support@pulsargg.eu](mailto:support@pulsargg.eu)



**DO NOT USE WITH GLASS MOUSE FEET.**

유리 마우스 피트와 함께 사용하지 마십시오.

ガラス製のマウスソールとの併用はお控えください。

请勿与鼠标玻璃脚垫一起使用。

**NE PAS UTILISER AVEC DES PIEDS DE SOURIS EN VERRE.**

**もしマウスパッドを壊してしまった場合:**

1. 直ちに使用をお控えください。
2. ウェットティッシュを使って表面を吹き上げてください。
3. 表面の細かい破片を掃除機等で吸い取ってください。


- ガラスの破片を扱う時は特に注意してください。
- 直接手でガラスの破片を触るのはお控えください。
- ほうきやちりとりを使用して破片を拾ってください。

**玻璃垫破碎时:**

1. 请立即停止使用垫子。
2. 立即用湿巾擦拭表面。
3. 用真空吸尘器彻底清洁表面。

- 玻璃锋利请小心对待。
- 请勿用手直接接触玻璃。
- 使用扫帚、簸箕、铲子等工具清理残渣。

## Join the Pulsar Discord Community



### Before Using the Mouse Pad:

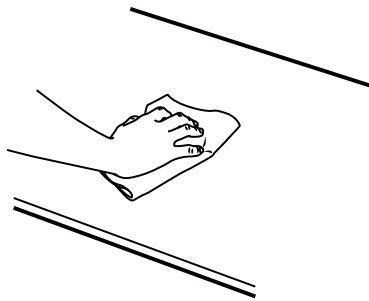
마우스 패드를 사용하기 전에:

マウスパッドの使用前に:

在使用鼠标垫之前:

Avant d'utiliser le tapis de

souris :



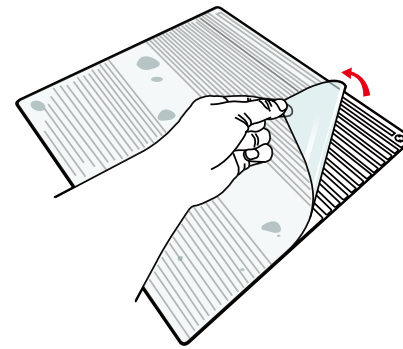
First, thoroughly wipe the desk where you want to put the pad, making sure that there is no dust or residue left before applying the pad.

먼저 패드를 놓을 책상에 이물질이 없도록 깨끗이 닦아 주세요.

まず、パッドを置く場所の机をよく吹き、ほこりや細かいゴミなどが残っていない事を確認してからパッドを貼ってください。

首先, 请将垫子擦干净, 以免有异物。

Tout d'abord, essuyez soigneusement le bureau où vous voulez mettre le tapis, pour vous assurer qu'il n'y a pas de poussière ou de résidus avant de poser le tapis.



Please remove the vinyl on the bottom of the mousepad before using it.

마우스패드 바닥의 비닐을 제거 후 사용해주세요.

マウスパッド底面の剥離シートを剥がしてからご使用ください。

请去除鼠标垫底部的塑料膜后再使用。

Retirez le vinyle au fond du tapis de souris avant de l'utiliser.

### Cleaning method

1. You can wipe it with a normal wet tissue or clean it with lukewarm running water. Please refrain from using detergents with strong acidic ingredients.

2. The most recommended method is to wipe with a glass cleaner.

3. Dry naturally or dry with a dry cloth. The use of a hair dryer is not recommended.

### 청소 방법

1. 일반 물티슈로 닦으시거나 흐르는 미온수로 닦아주시면 됩니다. 강한 산성 성분의 세제 사용을 자제하여 주십시오.

2. 유리 세정제로 닦는 방법을 가장 추천합니다.

3. 자연 건조하거나 마른 천으로 건조하십시오. 헤어드라이어 사용은 권장하지 않습니다.

### お手入れ方法

1. 普通のウェットティッシュや吹き上げるか、ぬるめの水で洗い流す事ができます。洗剤等のご使用はお控えください。

2. 一番のオススメ方法は市販のガラスクリーナーの使用となります。

3. 自然乾燥または乾いた布で乾かしてください。ヘアードライヤーの使用はオススメ致しません。

### 清洁方法

1. 用普通湿纸巾擦拭, 或者用流动的温水擦拭。酸性成分较强的洗涤剂请不要使用。

2. 最推荐使用玻璃清洗剂擦拭。

3. 自然晾晒或用干布烘干。不建议使用吹风机。

### Méthode de nettoyage

1. Vous pouvez le nettoyer avec un tissu humide normal ou le laver à l'eau tiède. Évitez d'utiliser des détergents contenant des ingrédients acides forts.

2. La méthode la plus recommandée est de le nettoyer avec un nettoyeur pour verre.

3. Laisser sécher naturellement ou sécher avec un chiffon sec. L'utilisation d'un sèche-cheveux n'est pas recommandée.

### [ENG]

Just like conventional fabric pads, glass pads are consumable.

Over time, the glass pads can wear and crack if they are dropped or hit with a sharp object, especially at the edges.

The glass pads will not break naturally or break during the normal usage.

### [KR]

유리패드는 일반 마우스패드처럼 소모품입니다.

유리패드는 시간이 지남에 따라 마모될 수도 있으며 떨어트리거나 날카로운 물건으로 특히 코너나 엣지 쪽에 부딪치면 깨지거나 금이 갈 수 있습니다.

유리패드는 자연적으로 깨지거나 정상적인 사용 중에는 깨지지 않습니다.

### [JP]

従来の布製マウスパッドと同様に、ガラス製マウスパッドも消耗品となります。

時間の経過と共に、鋭利なものをぶつけたりすることで特にエッジ部分が摩擦してヒビが入ることがあります。

ガラスパッドは勝手に壊れたり通常の使用においてヒビ割れしたりすることはありません。

### [CN]

玻璃垫和一般的鼠标脚垫一样是消耗品。

玻璃垫可能会随着时间的推移而磨损, 掉落或锋利的物品, 特别是拐角处或边缘处受到撞击可能会破碎或出现裂痕。

玻璃垫不会发生自然破裂在正常使用过程中也不会破裂。

### [FR]

Tout comme les tapis en tissu classiques, les tapis en verre sont consommables.

Au fil du temps, les tapis en verre peuvent s'user et se fissurer s'ils sont tombés ou frappés par un objet pointu, surtout aux bords.

Les tapis en verre ne se briseront pas naturellement ou ne se briseront pas pendant une utilisation normale.